



## ÁREA SANITARIA DE FERROL

## XAU. Ferrol. Orzamento 2009: Prazas Plan de Mellora Atención Primaria



	1	2	3	4	5	6	7	8	9	10	11	12
	PRAZAS 6 MESES	PRAZAS 4 MESES	PRAZAS 3 MESES	TOTAL PRAZAS	CUSTO PRAZAS 6 MESES	CUSTO PRAZAS 4 MESES	CUSTO PRAZAS 3 MESES	CUSTO TOTAL				
<b>MÉDICOS</b>			6	6	-	-	85.163	85.163				
<b>PEDIATRAS</b>				1	27.195	-	-	27.195				
DUE	0	1	10	11	-	10.967	82.249	93.216				
PSX	0	0	2	2	-	-	10.137	10.137				
<b>MATRONAS</b>				1	16.632	-	-	16.632				
FISIO	0	1	1	2	-	9.988	7.491	17.479				
ODONTO	1			1	23.831	-	-	23.831				
<b>HIXIENISTAS</b>				1	11.498	-	-	11.498				
<b>T SOCIAL</b>				2	-	-	15.222	15.222				
<b>AUX ENF.</b>		0	2	2	-	-	-	-				
<b>Total</b>	1			1	9.873	-	-	9.873				
				28				310.246 €				




**CIG-SAÚDE**

Diante das intencións da consellería de sanidade de deixar sin efecto, unha vez máis aducindo problemas orzamentarios, o Plan de Mellora de Atención Primaria cualificando de “pufo e panfleto”, CIG-Saúde quere facer as seguintes puntualizacións:

- O Plan de Mellora (2007-2011), pese ás dificultades e retrasos na aplicación dalgúns aspectos, supuxo un paso moi importante para a Atención Primaria de Galicia, tanto polo seu contido como pola súa xestión, xa que naceu do acordo de organizacións Profesionais, Sindicais e da Administración.
- CIG-Saúde considera que neste momento, no ecuador do Plan, é especialmente importante reafirmarse na necesidade da súa completa aplicación, e non aceptará recortes nin cambios que desvaloricen ó pactado.
- As razóns que expoñen de falla de orzamento son desmentidas polo Diario Oficial de Galicia onde son publicados os orzamentos do Sergas, nel figuran as prazas creadas polo Plan de Mellora para o ano 2009, e o orzamento de cada praza (ver cadro da imaxe superior dos orzamentos e prazas da área sanitaria de Ferrol)



- É responsabilidade da Administración a execución orzamentaria e polo tanto é responsabilidade dos xestores que esas **28 prazas**, creadas e orzamentadas, se convertan en incrementos reais das plantillas dos centros de Atención Primaria da área sanitaria de Ferrol.
- De non facelo así será a Xerencia da área sanitaria o responsable de converter o Plan de Mellora nun pufo e nun panfleto, ademáis teran que dar conta a donde se destinou o diñeiro: "máis de 300.000€",.
- Neste terreo non son validos criterios economicistas a curto prazo, todo o que se invista en potenciar a Atención Primaria supón un aforro en gasto sanitario a outros niveis, e sobretudo supón un "aforro" de enfermidade, e polo tanto de sufrimento
- O Plan de Mellora da Atención Primaria supón unha aposta clara por un tipo de sanidade pública, centrada nas necesidades do usuario e na resposta mais próxima a esas necesidades, polo que contempla un incremento da capacidade de resolución de problemas a este nivel, e por incrementar os servizos que se prestan aos usuarios: actividades preventivas, control de pacientes crónicos, receita electrónica, historia clínica informatizada, informatización dos centros, atención a domicilio, cirurxía menor, control da anticoagulación oral (Sintrom), .... etc.




- Para dar resposta a estas necesidades é para o que se precisan os incrementos de plantillas:

CREARONSE MÁIS DE 75 PRAZAS NOVAS NO SISTEMA NOS DOUS ÚLTIMOS ANOS EN ATENCIÓN ORDINARIA NOS CENTROS DE SAUDE, máis outras 39 prazas de médicos + 36 ATS-DUE é 6 Celadores, consolidadas nos servicios de urxencia extrahospitalarios (PAC), o que fan **un total de máis de 150 prazas na área sanitaria** é polo que o que está en xogo agora é algo mais que unhas poucas prazas (28) mais no sistema, o que nos xogamos e un modelo de Sanidade Pública na Atención Primaria de calidade, que responda ás necesidades dos usuarios.

Profesionais de Atención Primaria - Incrementos do Plan de Mellora :Área Sanitaria de ferrol

Categoría	Nº de Profesionais	Ratio TIS/Profesional	Δ 2005-2008 (P. Mellora )	Previsio 2009
Médicos de A.P.	136 / APDs 20	1.284 / APD 1.391	17 ( 8)	6
Pediatras	26 / 1	742	2 ( 1)	1
Odonólogos	9	21.517	3 ( 1)	1
Farmacéuticos	7	27.650	-1	0
DUEs	137	1.424	21 ( 14)	11
Matronas	15	2.628	3 ( 1)	1
Fisioterapeutas	11	10.076	4 ( 2)	2
Auxiliares de Enfermaría	15	1	1 ( 1)	1
Traballador Social	6	1	3 ( 3)	2
Técnicos Hixienistas	8	1	3 ( 2)	2
PSX / A. Administrativos	48 / 50	2.652	12 ( 2)	2
Celadores	26		6	



A distribución das prazas da área sanitaria de Ferrol do plan mellora 2009, orzamentadas é pendentes da súa creación por centros, que agora a consellería pretende anular son:

**MÉDICOS :6** (3 Fontenla Maristany, 1 Fene, 1 Narón, 1 As Pontes)

**PEDIATRÍA: 1** (Narón acumulación de tarefas dende setembro)

**ODONTÓLOGO :1** (Caranza)

**ATS-DUE : 11** (1 Fene, 4 Fontenla Maristany, 4 Narón, das que dúas están e act dende marzo, 1 As Pontes, 1 Ortigueira en act dende marzo)

**HIXIENISTA DENTAL:1** (As Pontes en act dende febreiro)

**PSX :2** : (1 Cedeira, 1 Narón)

**AUXILIAR DE ENFERMARÍA : 1** (Ortigueira en act dende marzo)

**FISIOTERAPEUTA: 2** (Caranza)

**MATRONA: 1** (Caranza)

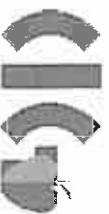
**TRABALLADORA SOCIAL: 2:** (1 Ortigueira, 1 As Pontes)

**ÁS PRAZAS EN ACUMULACIÓN DE TAREFAS XA CREADAS EN MARZO POR NECESIDADE ASISTENCIAL AOS USUARIOS NOS CENTROS DE SAUDE , PODEN ANULARSE AGORA POR DECISIÓN DO SERGAS.**

**ORZAMENTO 2009 - 30% do Total do Plan de Mellora**

CAT. PROFESIONAL	PAZAS 6 MESES	PAZAS 4 MESES	PAZAS 3 MESES	TOTAL PAZAS	CUSTO PAZAS 6 MESES (€)	CUSTO PAZAS 4 MESES (€)	CUSTO PAZAS 3 MESES (€)	CUSTO TOTAL (€)
Médicos	5	3	86	94	141.938	56.775	1.220.664	1.419.376
Pediatras	20			20	43.900	-	-	543.900
DUE	8	3	187	198	131.599	32.900	1.538.062	1.702.560
PSX	4	3	32	39	40.547	20.273	162.188	223.008
Matronas	10			10	166.324	-	-	166.324
Fisioterapia	4	4	30	38	59.927	39.952	224.728	324.607
Odonólogos	11			11	262.143	-	-	262.143
Hixienistas	21			21	241.459	-	-	241.459
Tr.Social	2	3	18	23	30.445	30.445	137.002	197.892
Aux.enfermería	31			31	306.059	-	-	306.059
				<b>485</b>				<b>5.387.328</b>

CADRO PRAZAS PENDENTES DE CREACION E ORZAMENTADAS TODA GALICIA 2009



S  
A  
U  
D  
E

Ferrol , 23 de setembro de 2009